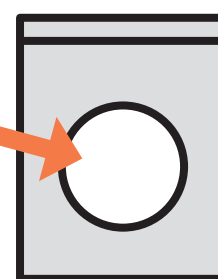


# OPERATING INSTRUCTIONS

- 1** **LOAD CLOTHES and CLOSE THE DOOR**  
Cargue la ropa y cierre la puerta



- 2** **SELECT WASH TEMPERATURE**  
Seleccione la temperatura



Hot



Warm



Cold

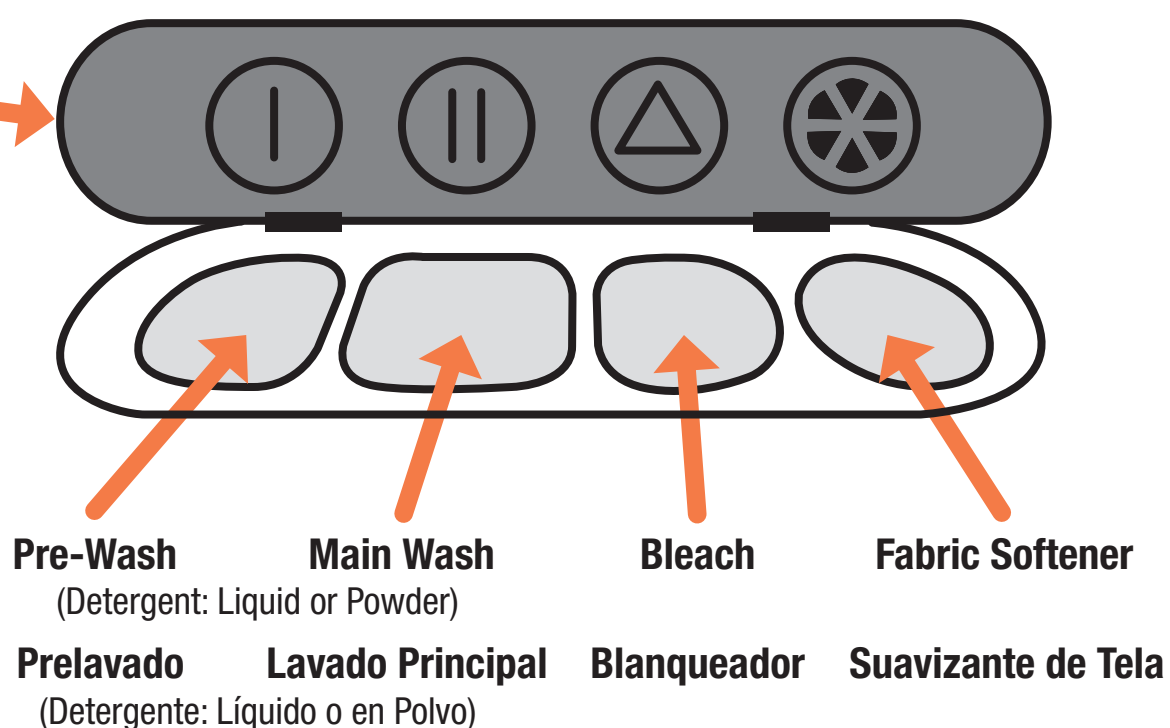
- 3** **ADD SUPPLIES** (see dispenser instructions below)  
Agregar suministros (ver instrucciones a continuación)



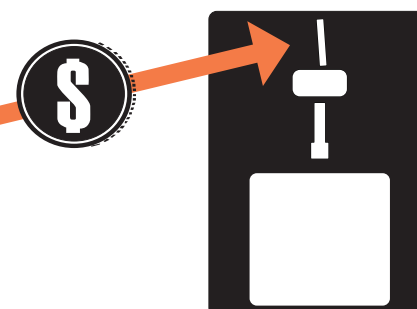
1/4 – 1/2  
CUP

## DISPENSER INSTRUCTIONS

- **OPEN DISPENSER DOOR**  
Abrir puerta del dispensador
- **LOAD SUPPLIES IN PROPER COMPARTMENT** (as indicated)  
Cargar suministros en el compartimiento correspondiente (según lo indicado)
- **CLOSE DISPENSER DOOR**  
Cerrar puerta del dispensador



- 4** **INSERT COINS/CARD** as per displayed  
Inserte las monedas como se indica



- 5** **PRESS START BUTTON**  
Presione el botón de arranque

